



## 初代「踊る!!たこ焼き器」

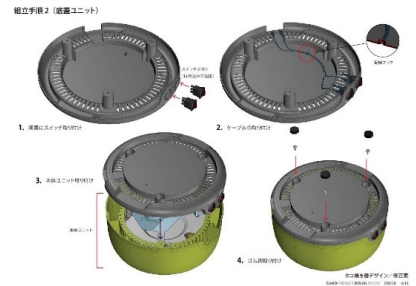
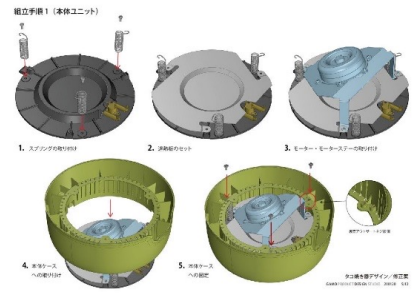
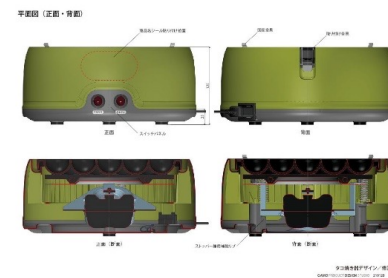
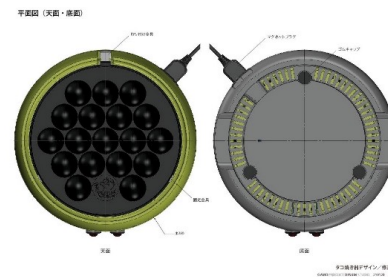
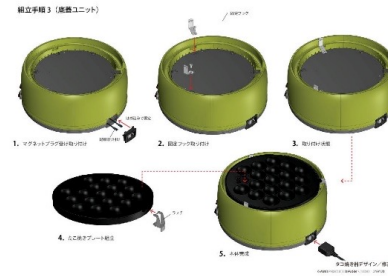


# 二代目「踊る!!たこ焼器」(家族だんらん)

自動たこ焼器・二代目「踊る!!たこ焼器」

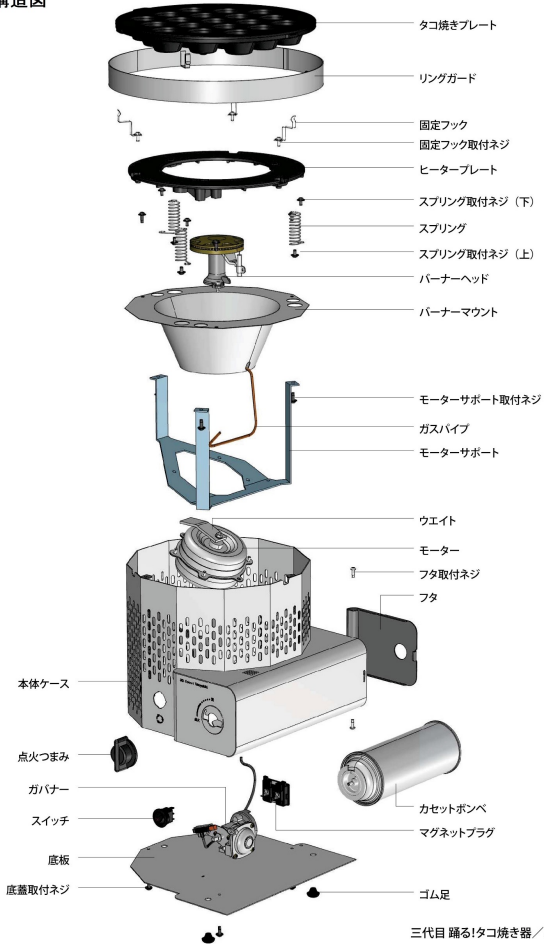


イーベルスベルク(株)  
東 忠男



# 三代目「踊る!たこ焼き器」(アウトドアー型)

構造図




三代目 踊る!たこ焼き器 / 基本設計  
イーベルスベリック株式会社 220429 8/8



三代目 踊る!たこ焼き器 / 基本設計  
イーベルスベリック株式会社 220429 1/8



三代目 踊る!たこ焼き器 / 基本設計  
イーベルスベリック株式会社 220429 2/8



1. ガードリングの取り付け



2. タコ焼きプレートの取り付け



3. 完成 / 使用状態

三代目 踊る!たこ焼き器 / 基本設計  
イーベルスベリック株式会社 220429 3/8